

CAJA NACIONAL DE SALUD
REGIONAL COCHABAMBA
ADMINISTRACIÓN REGIONAL



AUDIENCIA PÚBLICA RENDICIÓN DE CUENTAS FINAL 2015 E INICIAL 2016

Lic. Víctor René Torrico Sevilla
ADMINISTRADOR REGIONAL

CAJA NACIONAL DE SALUD
REGIONAL COCHABAMBA
ADMINISTRACIÓN REGIONAL



**AUDIENCIA PÚBLICA
RENDICIÓN DE CUENTAS
FINAL 2015**

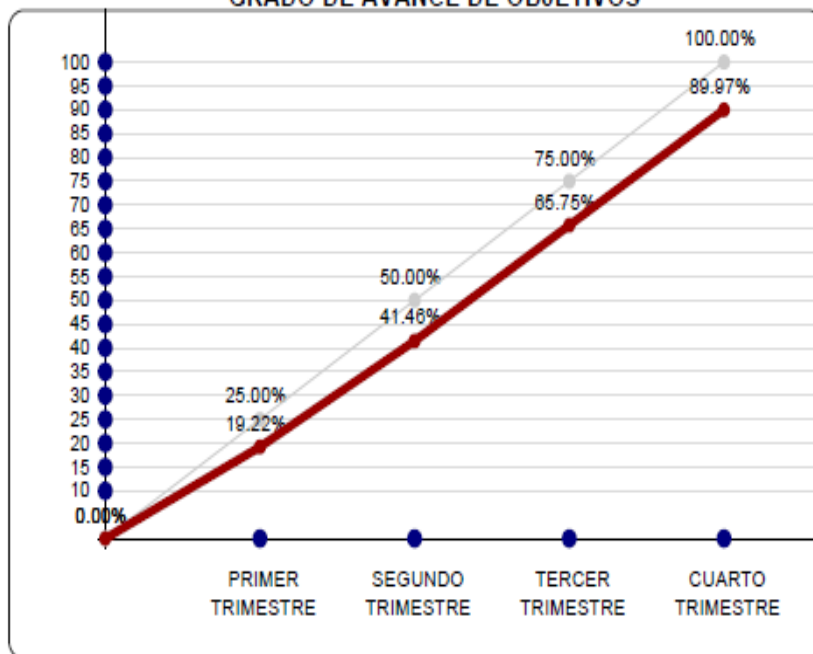
EJECUCIÓN FÍSICA Y CUMPLIMIENTO DE OBJETIVOS GESTIÓN 2015



PORCENTAJE DE AVANCE POR OBJETIVO ESPECIFICO

Alin.	Objetivo						Cantidad	%
Primer Trimestre		Segundo Trimestre		Tercer Trimestre		Cuarto Trimestre		
Meta	Logro Alcanzado	Meta	Logro Alcanzado	Meta	Logro Alcanzado	Meta	Logro Alcanzado	
25%	19.22%	50%	41.46%	75%	65.75%	100%	89.97%	

GRADO DE AVANCE DE OBJETIVOS



FUENTE: UNIDAD PLANIFICACIÓN

EJECUCIÓN PRESUPUESTARIA GESTIÓN 2015



REPORTE EJECUCIÓN PRESUPUESTARIA POR OBJETO Y TIPO DE GASTO DE ENERO A DICIEMBRE 2015

(Expresado en Bolivianos)

GRUPOS	DESCRIPCION	PRESUPUESTO VIGENTE	EJECUCION PRESUPUESTARIA DE ENERO A DICIEMBRE	PORCENTAJE %
		2015	2015	%
10000	SERVICIOS PERSONALES	189.801.725,00	174.875.680,24	92,14%
20000	SERVICIOS NO PERSONALES	39.944.402,00	31.926.126,75	79,93%
30000	MATERIALES Y SUMINISTROS	75.684.202,00	54.946.623,97	72,60%
40000	ACTIVOS REALES	72.013.324,00	38.008.043,78	52,78%
50000	ACTIVOS FINANCIEROS			
60000	SERVICIOS DE LA DEUDA PUBLICA	27.151.621,00	7.093.684,02	26,13%
70000	TRANSFERENCIAS	13.654.037,00	13.586.906,63	99,51%
90000	OTROS GASTOS	7.920.424,00	7.689.730,93	97,09%
	TOTAL DE GASTOS	426.169.735,00	328.126.796,32	76,99%

FUENTE: PRESUPUESTO

INFORME COMPRA MENORES Y ANPE 2015

PORCENTAJE EJECUTADO CTTO. MENORES	89,41	PORCENTAJE EJECUTADO COMPRA MENOR	88,79	PORCENTAJE EJECUTADO ANPE	76,27	PORCENTAJE EJECUTADO LICITACION PUBLICA	92,40
--	-------	---	-------	---------------------------------	-------	--	-------

FUENTE: ADQUISICIONES

ADQUISICIÓN EQUIPOS MÉDICOS DE ÚLTIMA GENERACIÓN



RESONADOR MAGNÉTICO



ARCO EN C



LÁMPARAS CIALÍTICAS



MONITOR SIGNOS VITALES

ADQUISICIÓN AMBULANCIA UTI Y BUS MÉDICO ODONTOLÓGICO



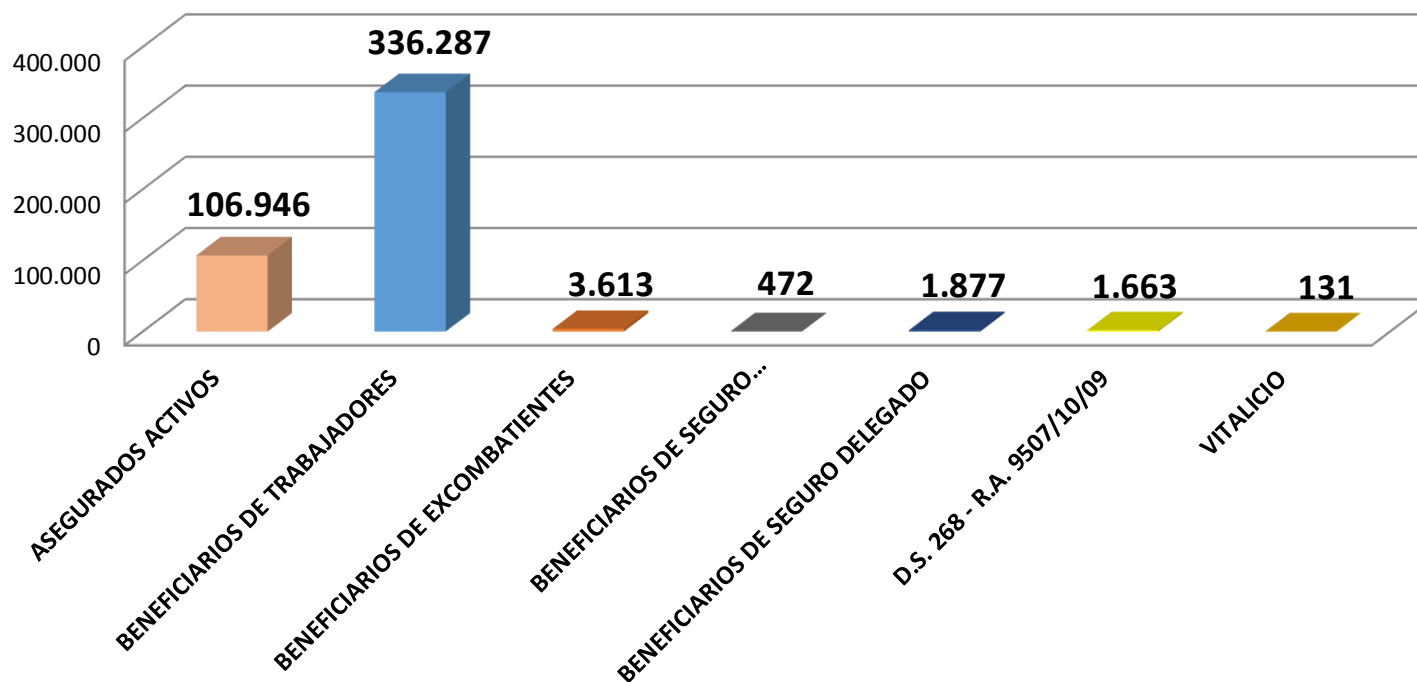
POBLACIÓN ASEGURADA TOTAL: 506.352

GESTIÓN 2015

Población Asegurada (Activos)

ENERO a DICIEMBRE 2015

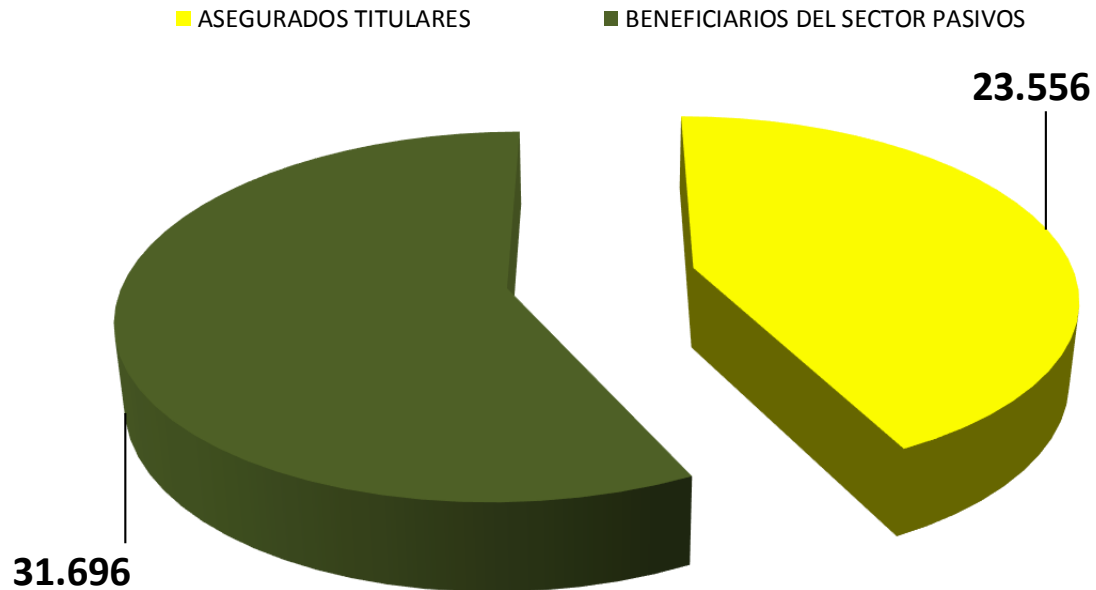
Total 450.989



POBLACIÓN ASEGURADA PASIVOS TOTAL: 55.252

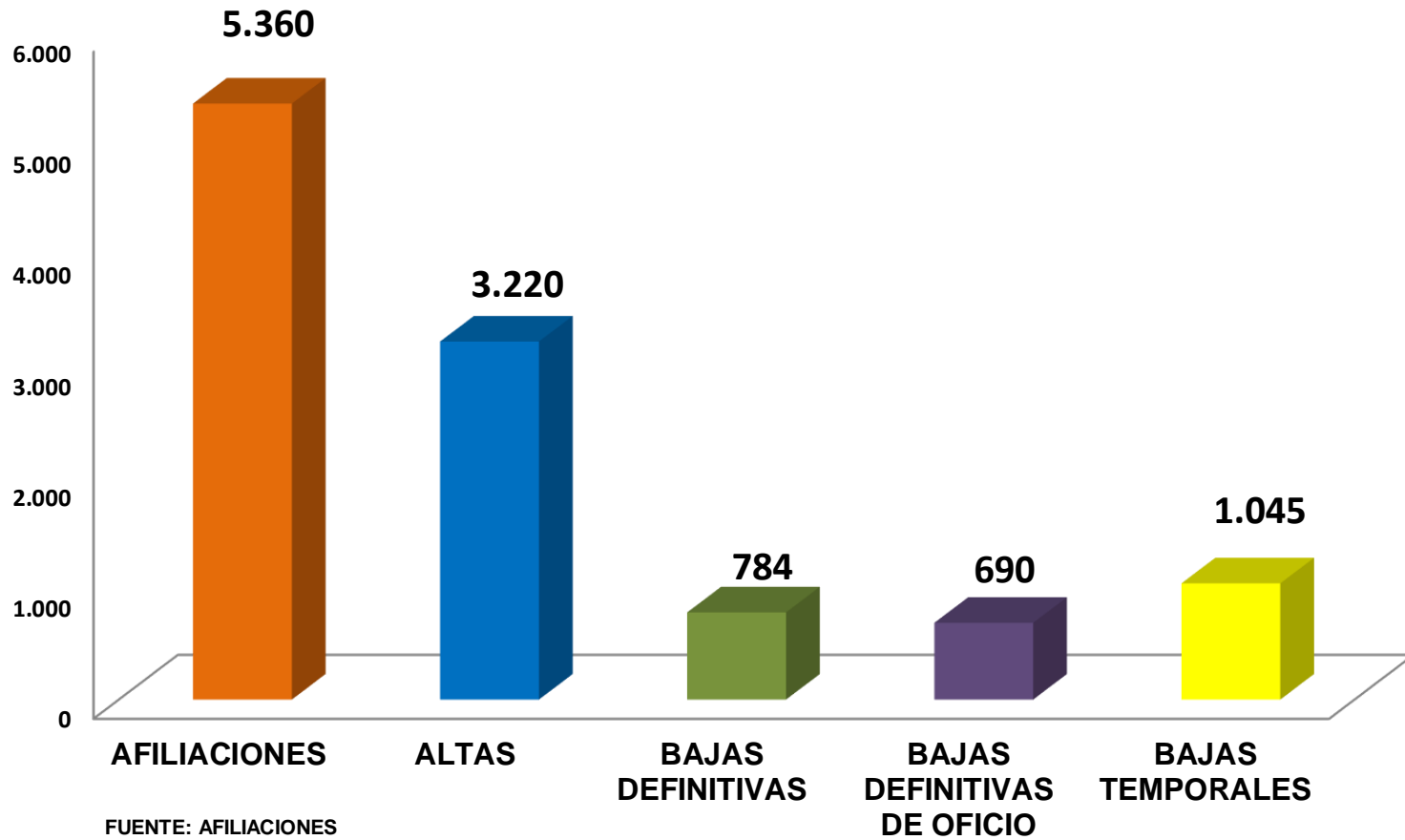
GESTIÓN 2015

Población Asegurada (PASIVOS)



FUENTE: AFILIACIONES

EMPRESAS REGISTRADAS 5.991



JEFATURA REGIONAL DE RECURSOS HUMANOS



EJE TEMÁTICO RRHH

SITUACIÓN REGIONAL COCHABAMBA A DICIEMBRE DEL 2015

DETALLE	CANTIDAD	%
TOTAL PERSONAL	1.767	100%
PERSONAL CON ITEM	1.182	67%
PERSONAL A CONTRATO	585	33%



JEFATURA MÉDICA REGIONAL



OBJETIVO:

Implementar normas de funcionamiento, políticas de salud en los aspectos técnicos, administrativos y médicos de las prestaciones de enfermedad, maternidad y riesgos profesionales a Corto Plazo, en la Red de Servicios de Salud, bajo criterios de: eficiencia, eficacia, calidad, equidad y efectividad para la atención de salud, sustentada en la promoción, prevención, seguridad y bienestar de los trabajadores en su ambiente laboral.

DIRECCIÓN DE MEDICINA FAMILIAR

ACTIVIDADES REALIZADAS SEGÚN CATEGORIA EN SERVICIOS
AMBULATORIOS ENERO - DICIEMBRE 2015

No.	PRESTACION DEL SERVICIO	GESTION 2015	
1	Consultas Médicas	447.610	
2	Atención de Emergencias	22.524	
3	Cirugía Menor	331	
4	Consultas Odontológicas	85.330	
5	Atenciones Medicina del Trabajo	19.094	
6	Exámenes de Laboratorio Clínico	No. Exámenes	No. Pacientes
		689.304	83.209
7	Exámenes Radiológicos	31.246	
8	Exámenes de Electrocardiograma	6.262	
9	Exámenes Holter	227	
10	Exámenes de Ecografía	14.599	
11	Examen MAPA	84	
12	Control Marcapaso	143	
13	Recetas Dispensadas	997.203	
14	Visitas domiciliarias	2.522	
15	Atenciones domiciliarias	2.639	
16	Visitas a Empresas	327	
17	Grupos de Autoayuda	119	
18	Ferias de Salud dentro y fuera del centro	120	

FUENTE: UNIDAD ESTADISTICA

DIRECCIÓN DE MEDICINA FAMILIAR



FERIA NAVIDEÑA C.I.S. PUNATA



FERIA DE SALUD C.I.S. SACABA



CONTROL DE SALUD A MINEROS RENTISTAS Y DERECHOHABIENTES



CLUB ADULTO MAYOR C.I.M.F.A M.A.V.

DIRECCIÓN DE MEDICINA FAMILIAR



**REUNIÓN AUTORIDADES C.N.S. CON
MINISTRA DE TRANSPARENCIA**



VISITA DOMICILIARIA



SALUD ORAL EN COLEGIOS



**APOYO MÉDICO EN LA CUMBRE MUNDIAL
MADRE TIERRA**

HOSPITAL OBRERO Nº 2

PRODUCCIÓN Y RENDIMIENTO

No.	PRESTACION DEL SERVICIO	GESTIÓN 2015	
1	Consultas Externas Hospitalarias	221.889	
2	Egresos Hospitalarios	14.140	
3	Porcentaje de ocupación	112%	
4	Egresos Hospitalarios Materno Infantil	6.631	
5	Porcentaje de ocupación Materno Infantil	110%	
6	Cirugías	7.031	
7	Partos Eutócicos	1.257	
	Cesáreas	1.401	
8	Otros procedimientos	303	
9	Cirugías Maxilofaciales	CIR.MAYOR ES	CIR.MENOR ES
		22	193
10	Atenciones Odontológicas	2.940	
11	Atenciones de Emergencia	66.553	

FUENTE: UNIDAD ESTADISTICA

HOSPITAL OBRERO Nº 2

PRODUCCIÓN Y RENDIMIENTO

12	Sesiones de Hemodiálisis	19.565	
13	Sesiones de Diálisis Peritoneal	1.090	
14	Exámenes de Radiología	34681	
15	Exámenes de Tomografía	5.029	
16	Exámenes de Mamografía	1.310	
17	Exámenes de Laboratorio Clínico	No. Exámenes	No. Pacientes
		819.259	138.265
18	Atenciones de Rehabilitación	49.323	
19	Ecografías	25.445	
20	Recetas dispensadas	846.664	
21	Inyectables	48.864	
22	Curaciones	8.750	

FUENTE: UNIDAD ESTADISTICA

HOSPITAL OBRERO Nº 2

PRODUCCIÓN Y RENDIMIENTO

TASA MORTALIDAD

GRUPO ETAREO	PORCENTAJE	INDICADOR OMS
Adultos	2,6 %	Menor a 3 %
Menores de 15 años	0,2 %	Menor a 2 %
Maternidad	0 %	Menor a 3 x 1.000 nacidos vivos

FUENTE: UNIDAD ESTADISTICA

PRODUCCIÓN Y RENDIMIENTO

HOSPITAL OBRERO Nº 2



FERIA PREVENCIÓN DE ENFERMEDADES RENALES



CAPACITACIÓN MANEJO DE EXTINTORES




CAMPAÑA DONACIÓN DE SANGRE



PLAN DE SEGURIDAD

PRODUCCIÓN Y RENDIMIENTO

HOSPITAL OBRERO Nº 2



**INSPECCIÓN DE VICEMINISTRO DE
TRANSPARENCIA A H.O. Nº 2**



**FERIA DE SALUD PREVENCIÓN DE
ENFERMEDADES**



CURSO LENGUAJE DE SEÑAS



**CAPACITACIÓN LLENADO CERTIFICADO DE
DEFUNCIÓN**

SUPERVISIONES REGIONALES

SUPERVISIÓN REGIONAL

TRABAJO SOCIAL

INFORME ESTADÍSTICO ANUAL POR PROGRAMAS CIS, CIMFAS, PAISE ENERO A NOVIEMBRE 2015

		Nº DE PARTICIPANTES				Nº DE ACTIVIDADES	TOTAL
UNIDAD DE INTERVENCION	PROGRAMAS Y/O PROYECTOS	ASEGURADOS		COMUNIDAD			
		FEM.	MAS.	FEM.	MAS.		
	CAPACITACION A TRAVES E PROGRAMAS EDUCATIVOS	3.233	3.219	172	93	246	6.717
	VISITAS INSTITUCIONALES	354	398	699	610	76	2.061
	GRUPO DE AUTO AYUDA (Diabéticos, Adulto Mayor, Lactancia)	1.426	63	147	86	98	2.289
	FERIAS (participantes)	1.137	739	1.510	1.035	68	4.421
	TOTAL	6.150	4.986	2.528	1.824	488	15.488

SUPERVISIÓN REGIONAL

TRABAJO SOCIAL

INFORME ESTADÍSTICO ANUAL POR PROGRAMAS HOSPITAL OBRERO Nº 2 ENERO A NOVIEMBRE 2015

		Nº DE PARTICIPANTES				Nº ACTIVIDA DES	TOTAL
UNID. DE INTERV ENCIO N	PROGRAMAS Y/O PROYECTOS	ASEGURADOS		COMUNIDAD			
		FEM.	MAS.	FEM.	MAS.		
	EDUCACION EN SALAS	3.278	1.134	5	20	342	4.437
	GRUPO DE AUTO AYUDA	627	280	7	4	61	918
	FERIAS	1.089	648	0	0	88	1.737

SUPERVISIÓN REGIONAL TRABAJO SOCIAL

DATOS ESTADÍSTICOS COMPLEMENTO NUTRICIONAL “CARMELO”

MESES	POLI. 32	V. GALINDO	QUILLACOLLO	SUR	SACABA	PUNATA	AIQUILE	V. TUNARI	COBOCE	KAMI	TOTAL
	EGRESOS	EGRESOS	EGRESOS	EGRESOS	EGRESOS	EGRESOS	EGRESOS	EGRESOS	EGRESOS	EGRESOS	
OCTUBRE	7.324,00	1.620,00	1.800,00	936	324	180	258	36	180		12.658,00
NOVIEMBRE	7.398,00	1.620,00	2.700,00	1.080,00	360	310	216	36		159	13.879,00
DICIEMBRE	4.518,00	1.620,00	1.440,00	540		360			180		8.658,00
TOTALES	19.240,00	4.860,00	5.940,00	2.556,00	684	850	474	72	360	159	35.195,00



SUPERVISIÓN REGIONAL DE ENFERMERÍA

Medicina Familiar y Comunitaria

No.	PRESTACIÓN DEL SERVICIO	GESTIÓN 2015
1	Inyectables	200.839
2	Curaciones	52.306
3	Inmunizaciones	26.454
FUENTE: UNIDAD ESTADÍSTICA		

Hospital Obrero N° 2 (Urgencias)

No.	PRESTACIÓN DEL SERVICIO	GESTIÓN 2015
1	Inyectables	48.864
2	Curaciones	8.750

SUPERVISIÓN REGIONAL DE LABORATORIO

% DE ABASTECIMIENTO REACTIVOS

VARIABLE	LABORATORIO	FORMULA	VALOR (DATO ABSOLUTO)	% DE CUMPLIMIENTO DE LA META	MET A
REACTIVOS	% DE ABASTECIMIENTO LABORATORIO HOSPITAL OBRERO Nº 2	Nº DE ÍTEMS DISPONIBLES/ PROGRAMADO GESTIÓN 2015) *100	253 ÍTEMS/ 5 ÍTEMS FALTANTES	98.02%	>95 %
REACTIVOS	% DE ABASTECIMIENTO LABORATORIOS PRIMER NIVEL DE ATENCION	Nº DE ÍTEMS DISPONIBLES/ PROGRAMADO GESTIÓN 2015) *100	201 ÍTEMS/ 4 ÍTEMS FALTANTES	98.00%	>95 %

SUPERVISIÓN REGIONAL DE LABORATORIO

ACTIVIDADES EXTRAMURALES GESTIÓN 2015

TOTAL FERIAS ASISTIDAS	TOTAL NÚMERO DE PACIENTES ATENDIDOS EN FERIAS
38 FERIAS	3.691 PACIENTES
TOTAL EMPRESAS ATENDIDAS	TOTAL NUMERO DE ASEGURADOS ATENDIDOS
22 EMPRESAS	1.664 ASEGURADOS

GESTIÓN DE CALIDAD

1	% De cumplimiento del sistema de gestión de calidad en los siete laboratorios de la regional	100%	100 %
2	Habilitación técnica de funcionamiento concedida por el ente gestor sedes	<ul style="list-style-type: none"> - Laboratorio del Hospital Obrero Nº 2. - Laboratorio CIMFA Central M.A.V. 	Garantía de la calidad en los servicios de Laboratorio



SUPERVISIÓN REGIONAL DE FARMACIA



% DE ABASTECIMIENTO MEDICAMENTOS

VARIABLE	FARMACIA	FORMULA	VALOR (DATO ABSOLUTO)	% DE CUMPLIMIENTO DE LA META	META
MEDICAMENTOS	% DE ABASTECIMIENTO FARMACIA HOSPITAL OBRERO Nº 2	Nº DE ÍTEMS DISPONIBLES/ PROGRAMADO GESTIÓN 2015) *100	422 ÍTEMS/ 8 ÍTEMS FALTANTES	97,15 %	85%
MEDICAMENTOS	% DE ABASTECIMIENTO LABORATORIOS PRIMER NIVEL DE ATENCION	Nº DE ÍTEMS DISPONIBLES/ PROGRAMADO GESTIÓN 2015) *100	265 ÍTEMS/ 5 ÍTEMS FALTANTES	98.10%	85%



SUPERVISIÓN REGIONAL DE ODONTOLOGÍA

ACCIONES REALIZADAS DEL 1 ro. DE ENERO AL 30 DE DICIEMBRE DEL 2015

ACCIONES INMEDIATAS DEL SERVICIO DE ODONTOLOGÍA	TAREAS EJECUTADAS
CHARLAS A LOS ASEGURADOS EN SALAS DE ESPERA	5.923 CHARLAS
ASISTENCIA A FABRICAS Y COLEGIOS (EDUCACION EN SALUD ORAL)	100 FABRICAS Y COLEGIOS
VISITAS DOMICILIARIAS	203 VISITAS
PARTICIPACION EN FERIAS DE SALUD	66 FERIAS
REUNIONES MENSUALES EN CLUB DE DIABÉTICOS, ADULTO MAYOR	9 REUNIONES



SUPERVISIÓN REGIONAL DE ENSEÑANZA E INVESTIGACIÓN

FORMACIÓN DE RECURSOS HUMANOS ESPECIALIZADOS
RESIDENCIA MÉDICA HOSPITAL OBRERO N ° 2
GESTIÓN 2015

ANESTESIOLOGÍA	3	3	3		9
CIRUGÍA GENERAL	2	2	2		2
MEDICINA INTERNA	3	3	3		9
MEDICINA FAMILIAR	4	4	4		12
PEDIATRÍA	4	4	4		12
ESPECIALIDAD	1er AÑO	2do AÑO	3er AÑO	4 AÑO	TOTAL
TRAUMATOLOGÍA	2	2	2	2	8
IMAGENOLOGÍA	2	2	2		6
CARDIOLOGÍA	2	-	-		2
TOTAL	26	24	24	2	76

JEFATURA DE SERVICIOS GENERALES

TESORERÍA Y CAJA

RESUMEN INGRESOS Y EGRESOS ENERO A DICIEMBRE GESTION 2015

FLUJO DE CAJA

SALDO AL 31/12/14		INGRESOS		EGRESOS	SALDO AL 31/12/2015
21.586.513,93		245.249.574,36		252.564.254,88	14.271.833,41

INGRESOS

APORTES	MATERIAL	EXAMEN	ATENCION	REMESAS	OTROS	TOTAL
	VALORADO	PREOCUP.	MEDICA	OFIC, L.,P.	INGRESOS	
181.963.942,24	413.336,00	1.321.100,00	1.652.791,90	56.847.090,06	3.051.314,16	245.249.574,36

EGRESOS

HABERES	INSUMOS MED.	MUEBLES Y	COMPRA DE	OBLIGACIONES	ALIMENTACION	TOTAL
	Y VARIOS	EQUIPOS	SERVICIOS	Y OTROS	ECONOMATO	
154.798.573,66	15.526.704,15	13.427.841,29	6.261.029,42	60.773.917,44	1.776.188,92	252.564.254,88

INSPECCIÓN DE EMPRESAS

NOTAS DE CARGO	CONVENIOS	TOTAL	DEPURACION CONTABLE	DEPURACION DETALLE MORA	SALDO MORA ACUMULADA 2014
126.273.860,51	939.868,03	137.654.065,68	1.006.078,46	360.295,91	137.293.769,77

MORA A RECUPERAR GESTION 2015 (5%)			6.864.688,49	1.716.172,12
RECUPERACION 1er. TRIMESTRE 2015			1.150.176,27	16,75%
RECUPERACION 2do. TRIMESTRE 2015			2.576.109,92	37,53%
RECUPERACION 3er. TRIMESTRE 2015			1.635.923,44	23,83%
RECUPERACION 4to. TRIMESTRE 2015			2.050.542,57	29,87%
			PORCENTAJE RECUPERADO AL 4to. TRIMESTRE 107,98%	

UNIDADES DE ASESORAMIENTO ADMINISTRACIÓN REGIONAL

UNIDAD DE AUDITORIA INTERNA REGIONAL

Nº	ACTIVIDADES PROGRAMADAS	Nº DE INFORME
1	Apoyo en Auditoría sobre Confiabilidad de Registros Contables y Estados Financieros, gestión 2014.	IAI CBB 01 Y 02/2015
2	Auditoría SAYCO sobre Evaluación del Sistema de Programación de Operaciones.	IAI CBB 03 Y 04/2015
3	Auditoría Operativa a los servicios de Gineco obstetricia y Pediatría del Hospital Obrero Nº 2, periodo junio 2014 a junio 2015.	IAI CBB 06/2015
Seguimiento a recomendaciones de informes		
4	Primer Seguimiento Auditoría sobre Confiabilidad de Registros Contables y Estados Financieros, gestión 2013.	IAI CBB 01/2014 (M 15/1)
5	Primer seguimiento Auditoría especial de uso y consumo de insumos médicos en el servicio de Quirófano del Hospital Obrero Nº 2,	IAI CBB 05/2014 (D15/1)
6	Primer seguimiento Auditoría especial de Ingresos y salidas de material existente en la unidad de bioseguridad	IAI CBB 03/2014 (D15/1)
7	Primer seguimiento auditoría SAYCO sobre evaluación del Sistema de Administración de Bienes y Servicios de la Regional Cochabamba	IAI CBB 04/2014 (D15/1)
Relevamientos POA		
8	Relevamiento de información para el POA 2016	POA 2016

UNIDAD DE AUDITORIA INTERNA REGIONAL

Nº	ACTIVIDADES NO PROGRAMADAS	Nº DE INFORME
	Actividades previas	
9	Actividades previas a confiabilidad	Inventarios y Arqueo
1	Informe de relevamiento 01/2015 Requerimiento efectuado por la CGE en Informe IC/P023/E14 al Informe IAI CBB 03/2012, punto 2.20 (R 2.6) Cálculo de vacaciones otorgadas no consideran la totalidad de las boletas a cuenta vacación.	Relevam. 01/2015
2	Informe de relevamiento 02/2015 sobre Existencia de Medicamentos e Insumos Médicos Vencidos o Expirados en la C.N.S Regional Cochabamba.	Relevam. 02/2015
3	Informe Circunstanciado 01/2015 Relación de Hechos sobre el punto 2.8 del informe IAI CBB 03/2012 Falta de Presentación de la Declaración Jurada de Bienes y Rentas a la CGE.	Circunst 01/2015
4	Informe de relevamiento 03/2015 Requerimiento efectuado por la CGE en Informe IC/S001/E15 al Informe IAI CBB 04/2014.	Relevam. 03/2015
5	Informe circunstanciado 02/2015 Relación de Hechos Adquisición de Lavandina y Jaboncillo Líquido para uso hospitalario.	Circunst 02/2015
6	Auditoria Especial a la Gestión Administrativa del Doctor Víctor Manuel Aguilar, Administrador Regional gestiones 2012 -2014.	IAI CBB 05/2015

FUENTE: Jefatura Regional de Auditoria Interna

UNIDAD DE AUDITORIA INTERNA REGIONAL

7	Cite Administrativo sobre conclusión 1 del informe de relevamiento 02/2014 Resolución sumarial 004/2010 pendiente de ejecución.	CITE ADM. UAI 275/15
8	Cite Administrativo sobre conclusión 1 del informe de relevamiento 01/2014 Multas no cobradas.	CITE ADM. UAI 276/15
9	Informe de relevamiento 04/2015 sobre verificación contrataciones por excepción gestiones 2011 al 2014.	Relevam. 04/2015
10	Informe Administrativo 01/2015 sobre Verificación procesos de contratación por excepción gestiones 2011 al 2014.	ADM. 01/2015
11	Informe circunstanciado 03/2015 Procesos de contratación por excepción de Bienes, Obras y servicios.	Circunst 03/2015
12	Informe circunstanciado 04/2015 Multa por incumplimiento de pago de Beneficios Sociales.	Circunst 04/2015

FUENTE: Jefatura Regional de Auditoría Interna

ASESORÍA LEGAL

RESOLUCIONES COMITÉ DE PRESTACIONES (1590)	Nº DE RESOLUCIONES EMITIDAS 1590
OPINIONES LEGALES (214)	Nº DE OPINIONES LEGALES 214
PROCESOS PENALES (5)	1. Placas de Plomo (Fase Investigativa) 2. Boletas de Pago (Fase Investigativa, Resolución de Fiscal) 3. Venta de Catres (Fase Investigativa, Resolución de Fiscal) 4. Jabón Líquido (Fase Investigativa) 5. Catres y Colchones (Con Aplicación de Medidas Cautelares e Imputación Formal)
PROCESOS CIVILES (3)	1. Proceso Ordinario de Reivindicatoria y 2 Casos de Rectificación Año y Apellidos
PROCESO CONTENCIOSA ADMINISTRATIVA	1. Pintura PAISE NORTE (Incumplimiento de Contrato) Continua en Periodo de Prueba

ASESORÍA LEGAL

RESOLUCIONES ADMINISTRATIVAS	105
PROCESO DE ACTUALIZACIÓN Y SANEAMIENTO DE DATOS TÉCNICOS DE INMUEBLES	Nº DE PREDIOS 13
CONTRATOS SUSCRITOS CON EMPRESAS PROVEEDORAS, CONTRATISTAS, SUPERVISORES Y OTROS	280 Contratos
COMISIÓN REGIONAL DE PRESTACIONES	Bs. 4.381.856,82 por concepto de devolución de gastos y compra de servicios

ASESORÍA COACTIVA

GESTIÓN 2014

TOTAL RECUPERADO BS.- 1.462.124,27

GESTIÓN 2015 (DEL 1ER. TRIMESTRE AL 4TO. TRIMESTRE)

TOTAL RECUPERADO Bs.- 1.999.489,29
36 % respecto a la gestión 2014

UNIDAD DE INFRAESTRUCTURA

Partida 24110 Mantenimiento y Refacción de Inmuebles

- De acuerdo a Presupuesto y POA 2015 la Unidad de Infraestructura elabora y presenta diez Carpetas Técnicas para publicación al SICOES, con un monto de Bs. 2'376.060,84

UNIDAD DE INFRAESTRUCTURA

Proyectos Relevantes de La Gestión 2015

Partida 42230 de Inversión Pública se Inicia el Proyecto: “Construcción y Equipamiento Área de Resonancia Magnética Hospital Obrero N°2”, con un avance físico a la fecha de 80%.



UNIDAD DE INFRAESTRUCTURA

N°	MANTENIMIENTO Y REPARACION DE INMUEBLES	FECHA FIRMA CONTRATO	MONTO DE CONTRATO	PLAZO DE EJECUCION
1	MANT. AMBIENTES DE ADMINISTRACION REG.- CBBA.	Miércoles, 07/10/15	Bs. 49.747,13	30 d.c.
2	MANT. PINTURA EXTERIOR BLOQUE "A" HOSP. OBRERO N°2	19/11/15	Bs. 205.573,59	35 d.c.
3	MANT. CIMFA VILLA GALINDO	Martes, 15/12/15	Bs. 436.829,56	90 d.c.
4	MANT. IMAGENOLOGIA AREA OESTE HOSP. OBRERO N°2	15/10/15	Bs. 228.411,46	88 D.C.
5	MANT. SERVICIO DE INFECTOLOGIA HOSP. OBRERO N°2	18/11/15	Bs. 747.396,22	92 D.C.

UNIDAD DE INFRAESTRUCTURA

6	MANT. MEDICINA INTERNA HOSP. OBRERO N°2	ANULADO	ANULADO	ANULADO
7	REFUNC. AMBIENTES DE INTERNACION HOSP. OBRERO N°2	Martes, 03/11/15	Bs. 228.829,35	60 D.C.
8	PINTURA PASILLO CONSULTA EXTERNA, URGENCIAS Y ONCOLOGIA HOSP. OBRERO N°2	08/12/15	Bs. 110.518,52	54 d.c.
9	PERFORACION DE DOS POZOS DE AGUA HOSP. OBRERO N°2	Lunes, 21/12/15	Bs. 331.500,00	47 d.c.

UNIDAD DE INFRAESTRUCTURA



PINTADO FACHADA BLOQUE A



REFACCIÓN SERVICIO DE INFECTOLOGÍA



PERFORACIÓN DE POZOS

UNIDAD DE INFRAESTRUCTURA




AMPLIACIÓN VENTANILLAS VIGENCIA DE DERECHOS



REFACCIÓN CONSULTA EXTERNA

PARA BRINDAR UNA MEJOR ATENCIÓN REFACCIÓN Y AMPLIACIÓN AMBIENTES ADMINISTRACIÓN REGIONAL



CAJA



AFILIACIONES



COTIZACIONES

OFICINA REGIONAL DE TRANSPARENCIA

	MANEJO DE DENUNCIAS		
RECIBIDAS 2015	CON INFORMES CONCLUSIVOS EMITIDOS		EN ACTUAL INVESTIGACIÓN
8	6		2
	2 PROBADAS	4 IMPROBADAS	

	MANEJO DE DENUNCIAS		
RECIBIDAS (2013-2015)	CON INFORMES CONCLUSIVOS EMITIDOS		EN ACTUAL INVESTIGACIÓN
58	54		4

RELACIONES PÚBLICAS Y PROTOCOLO

PRODUCCIÓN IMPRESA

CANTIDAD	DETALLE
15.000	Volantes Jefatura Médica
28.000	Volantes Afiliación
20.000	Trípticos salud
8.000	Trípticos administrativos
1.500	Revista Salud N° 4
1.500	Memoria Institucional 2014
12.000	Bípticos salud
2.000	Stiker "La Reestructuración Avanza"
1.300	(Cartas, Circulares, Memorándum y otros)
1.000	Certificados de capacitación y reconocimientos.
30	Banners
3.000	Mini Revista

RELACIONES PÚBLICAS Y PROTOCOLO

PRODUCCIÓN AUDIVISUAL

CANTIDAD	DETALLE
14	Spot promoción de la salud (Difusión en salas de espera)
1	Spot Nuevo Sistema Integral de Salud en castellano y quechua (Difundido en la Red ATB, durante el Noticiero Segunda Edición)
1	Jingle radial "Avances de la Reestructuración C.N.S"
5	Videos Institucionales H.O.Nº 2

ORGANIZACIÓN, PARTICIPACIÓN Y APOYO LOGÍSTICO

CANTIDA D	DETALLE
27	Ferias de salud
21	Actos protocolares
6	Conferencias de Prensa
25	Cursos y Talleres de Capacitación Regionales y Nacionales

RELACIONES PÚBLICAS Y PROTOCOLO



PRODUCCION IMPRESA



CAI NACIONAL



CONFERENCIA DE PRENSA

AUTORIDAD SUMARIANTE

ESTADO DE AVANCE DE LOS PROCESOS SUMARIOS

	AUTO INICIAL	RESOLUCIÓN	IMPUGNACIÓN	EJECUTORIA
1ER TRIMESTRE	2	1	0	2
2DO TRIMESTRE	1	2	1	1
3ER TRIMESTRE	1	2	3	0
4TO TRIMESTRE	8	20	6	27
TOTAL	12	25	10	30

MANEJO DE PROCESOS ADMINISTRATIVOS GESTIÓN 2015

RESUELTO	21
JERÁRQUICO	5
REVOCATORIA	6
NOTIFICACION	10
TRAMITE	20
AUTO INICIAL	10
SIN MOVIMIENTO	22
RECHAZADO	2

UNIDAD REGIONAL DE SISTEMAS

PROYECTOS	ESTADO DE AVANCE
Mantenimiento Preventivo 316 mantenimientos preventivos a Equipos de Computación.	CUMPLIDO
Mantenimiento Correctivo 368 mantenimientos correctivos a Equipos de Computación.	CUMPLIDO
Implementar Salas de Espera CNS (Compra de 18 Televisores y 12 Reproductores DVD).	CUMPLIDO
Compra 16 Impresoras (Impresora Multifuncional Color e Impresora Multifuncional).	CUMPLIDO
Mejorar el Sistema de Comunicación – Telefonía IP del Hospital Obrero N° 2 (Compra de ASTRIBANK CON MODULO E1)	CUMPLIDO
Seguridad y Protección de la Red Convergente del Hospital Obrero N° 2 (Compra de Firewall)	CUMPLIDO
Implementación del sistema de Afiliaciones, Cotizaciones y Recaudaciones (Plataforma ERP-CNS)	CUMPLIDO

UNIDAD REGIONAL DE SISTEMAS

Implementación del Sistema Informático de Atención Integral de Salud (SIAIS) en el Hospital Obrero N° 2	En Proceso
Implementación Sistema Integral Arquetipo módulo de Almacenes e Inventarios Hospital Obrero N° 2.	cumplido
Actualización y mantenimiento del Sistema de Control de Personal Biométrico en la Regional Cochabamba.	cumplido

UNIDAD REGIONAL DE SISTEMAS



SIAIS HOSPITAL OBRERO Nº 2



DATA CENTER HOSPITAL OBRERO Nº 2



**CABLEADO
CONVERGENTE C.I.S.
PUNATA**

CONCLUSIÓN

La Caja Nacional de Salud Regional Cochabamba, en el marco de las atribuciones establecidas en la Constitución Política del Estado, Ley N° 1178 (SAFCO), D.S. N° 181 y normas conexas que regulan el desarrollo de las actividades que dan conformidad a los objetivos Estratégicos de Gestión marcados en el programa de Operaciones Anuales de la Gestión correspondientes, habiendo obtenido logros, mejoras y Avances en considerables en comparación de Gestiones pasadas.

Es de esta manera que a través del presente informe “Audiencia Pública Final 2015 e Inicial 2016” cumple una vez más con lo cometido y establecido por el Ministerio de Transparencia Institucional y Lucha Contra la Corrupción, con la finalidad de informar a la población asegurada, beneficiarios y usuarios de la Regional Cochabamba, priorizando los avances y logros finales, comprometiéndose a presentar el avance institucional y el manejo técnico administrativo de gestión, en la próxima Audiencia Parcial 2016.

**CAJA NACIONAL DE SALUD
REGIONAL COCHABAMBA
ADMINISTRACIÓN REGIONAL**

AUDIENCIA PÚBLICA RENDICIÓN DE CUENTAS INICIAL 2016

**Lic. Víctor René Torrico Sevilla
ADMINISTRADOR REGIONAL**

PRESUPUESTO POR OBJETO DEL GASTO 2016 CATEGORIA PROGRAMÁTICA

OBJETO	DA:03 COCHABAMBA			00-GESTION ADMINISTRATIVA	01-GESTION DE SALUD	72-BIENES Y SERVICIOS	73-SALUD OCUPACIONAL	74-PRIMER NIVEL DE ATENCION	75-SEGUNDO NIVEL DE ATENCION
				2016	2016	2016	2016	2016	2016
10000	SERVICIOS PERSONALES			12.118.167,00	2.090.554,00		623.947,00	48.936.043,00	240.999,00
20000	SERVICIOS NO PERSONALES			2.192.697,00	6.290.800,00	5.230.000,00	56.135,00	3.621.473,00	
30000	MATERIALES Y SUMINISTROS			10.236.461,00	4.335.800,00	12.628.761,00	105.884,00	2.949.626,00	
40000	ACTIVOS REALES			1.060.831,00	1.305.700,00	11.929.000,00	311.580,00	7.530.190,00	
50000	ACTIVOS FINANCIEROS								
60000	SERVICIOS DE LA DEUDA PUBLICA Y DIS.DE OTROS PASIVOS								
70000	TRANSFERENCIAS								
90000	OTROS GASTOS								
	TOTAL DE GASTOS			25.608.156,00	14.022.854,00	29.787.761,00	1.097.546,00	63.037.332,00	240.999,00

PRESUPUESTO POR OBJETO DEL GASTO 2016 CATEGORIA PROGRAMÁTICA

OBJETO	DA:03 COCHABAMBA			76-TERCER NIVEL DE ATENCION	77- FORTALECIMIENTO INSTITUCIONAL	78- CONTROL SOCIAL	97-SERVICIO DE LA DEUDA Y TRANSFERENCIAS	PRESUPUESTO APROBADO
				2016	2016	2016	2016	2016
10000	SERVICIOS PERSONALES			83.747.277,00				147.756.987,00
20000	SERVICIOS NO PERSONALES			7.601.306,00	3.801.540,00	10.000,00		28.803.951,00
30000	MATERIALES Y SUMINISTROS			10.576.255,00		30.000,00		40.862.787,00
40000	ACTIVOS REALES			11.214.676,00	23.824.000,00	150.000,00		57.325.977,00
50000	ACTIVOS FINANCIEROS							
60000	SERVICIOS DE LA DEUDA PUBLICA						12.141.725,00	12.141.725,00
70000	TRANSFERENCIAS						4.151.000,00	4.151.000,00
90000	OTROS GASTOS						8.684.231,00	8.684.231,00
	TOTAL DE GASTOS			113.139.514,00	27.625.540,00	190.000,00	24.976.956,00	299.726.658,00

PROGRAMAS DE CONSTRUCCIÓN, AMPLIACIÓN Y REFACCIÓN INSCRITOS EN EL POA 2016

PARTIDA INVERSION			
OTRAS CONSTRUCCIONES Y MEJORAS DE BIENES	TOTAL	FECHA DE INICIO	FECHA DE CONCLUSION
Construcción y Equipamiento Área Resonancia Magnética Hosp. Obr. N°2	1'660.000,0	28/04/15	27/03/16
OBRA QUE SERA PUBLICADA EN SICOES PARA EJECUCION GESTION 2016		FECHA DE INICIO y CONCLUSION TENTATIVO	
Construcción Policlínico Quillacollo	4'000.000,0	30/04/16	29/01/17
TOTAL Bs. 5'660.000,00			
SUPERVISION DE CONSTRUCCIONES Y MEJORAS DE BIENES	TOTAL	FECHA DE INICIO	FECHA DE CONCLUSION
Supervisión Construcción y Equipamiento Área Resonancia Magnética Hosp. O. N° 2	Bs. 27.000,00	28/04/15	27/03/16
Supervisión Construcción Policlínico Quillacollo	Bs. 120.000,00	30/04/16	29/01/17
TOTAL Bs. 147.000,00			

PROGRAMAS DE CONSTRUCCIÓN, AMPLIACIÓN Y REFACCIÓN INSCRITOS EN EL POA 2016

PARTIDA MANTENIMIENTO					
N°	24110	MANTENIMIENTO Y REPARACION DE INMUEBLES	TOTAL	FECHA DE INICIO	FECHA DE CONCLUSION
1		Mantenimiento Medicina Interna Hospital Obrero N°2	Bs. 915.000,00	01/03/16	28/06/16
2		Mantenimiento Cirugía y fosa de ascensor bloque "A" H. O. N°2	Bs. 695.000,00	01/03/16	28/06/16
3		Re funcionalización Archivos de Historias Clínicas H.O. N°2	Bs. 280.000,00	01/03/16	29/05/16
4		Re funcionalización Nutrición Hospital Obreros N°2	Bs. 780.000,00	01/04/16	29/06/16
5		Mantenimiento exterior Bloque "C" Hospital Obreros N°2	Bs. 330.000,00	01/03/16	29/05/16
TOTAL			Bs. 3'000.000,00		



GRACIAS POR SU ATENCIÓN

“LA REESTRUCTURACIÓN AVANZA”